

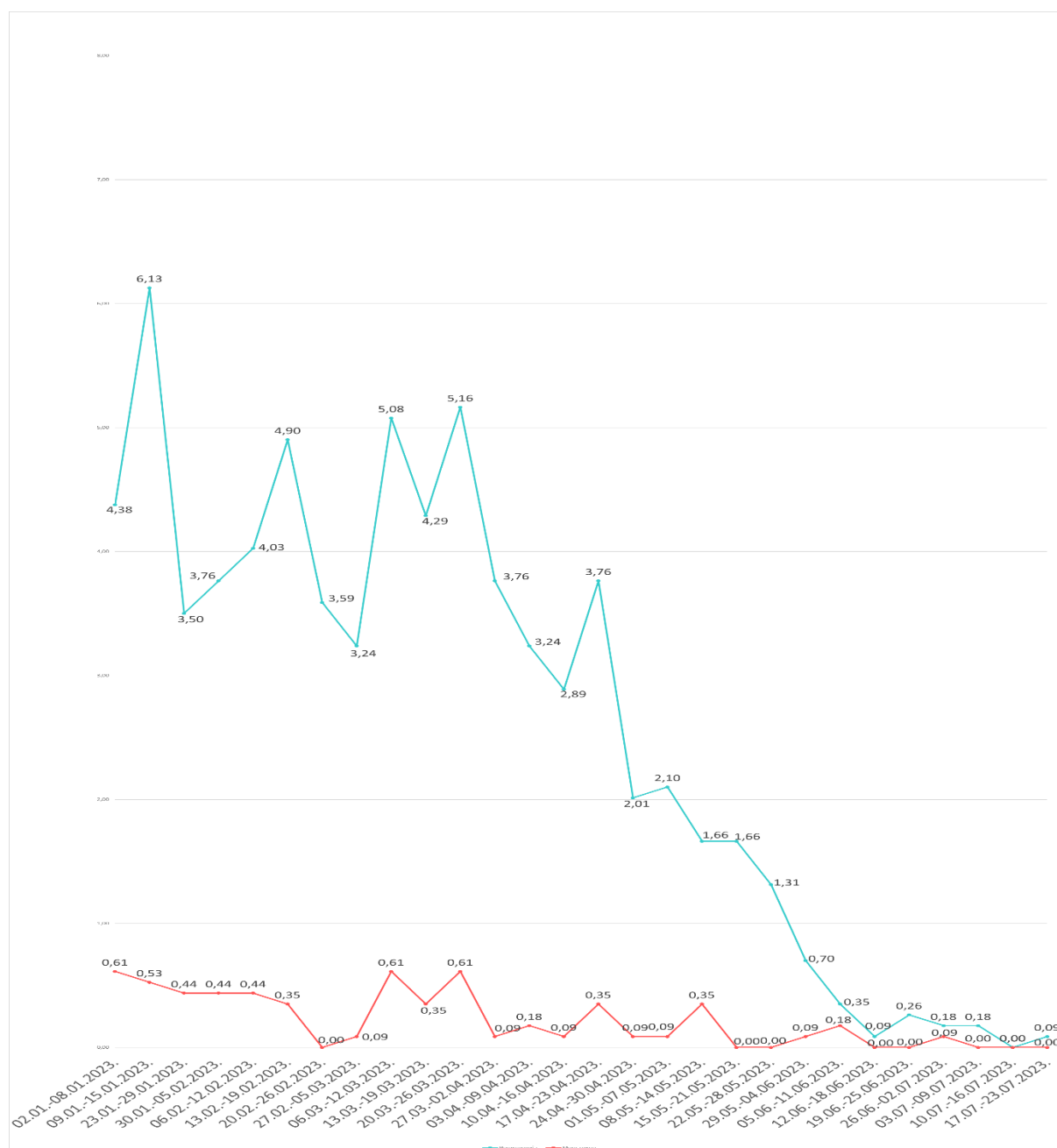
COVID 19 - Епидемиолошка ситуација у Републици Српској за период од 17. 07. до 23. 07. 2023. године

(достављено 24. 07. 2023. године)

Анализом достављених података у протеклој седмици и даље се биљежи стабилна и повољна епидемиолошка ситуација.

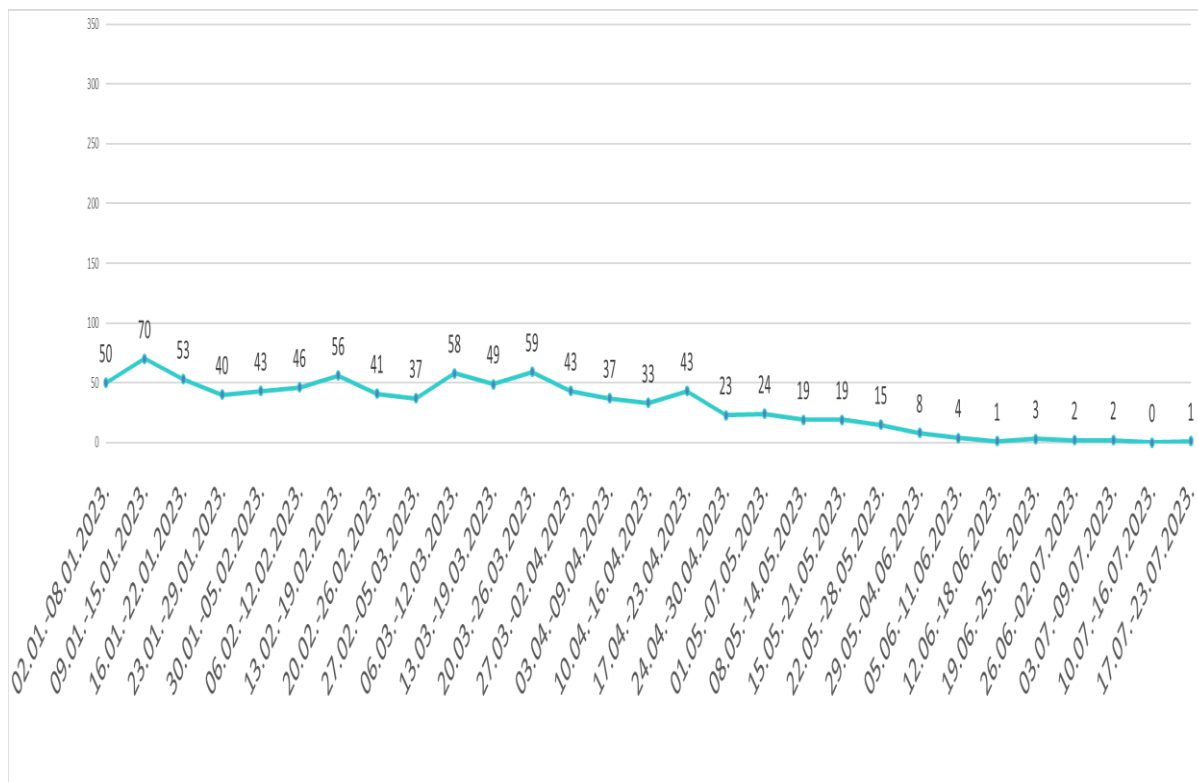
На графикону 1. приказане су стопе инциденције и стопе морталитета по седмицама. У протеклој седмици стопа инциденције износи 0,09 на 100 000 становника, а стопа морталитета 0,00 на 100 000 становника.

Графикон 1. Дистрибуција стопа инциденције и морталитета по седмицама од мјесеца јануара 2023. године



У протеклој седмици потврђен је један новообољели случај (графикон 2).

Графикон 2. Дистрибуција новообољелих по седмицама од мјесеца јануара 2023. године



Анализа новообољелих у односу на вријеме, мјесто и добне групе у извјештајном периоду

У Републици Српској у периоду од **17. 07.** до **23. 07. 2023.** године на вирус SARS-CoV-2 је тестиран **41** узорак, а инфекција је потврђена код **1** лица (**2,44%**).

Табела 2. Дистрибуција обољелих по узрастним групама за претходну седмицу

0-5	6.-14	15-19	20-29	30-49	50-64	65-79	80+
0	0	0	0	0	0	1	0

Број обољелих у току посљедње седмице према полу приказан је у табели 3.

Табела 3. Дистрибуција обољелих према полу за претходну седмицу

Мушко	Женско
0	1

Приказ удјела позитивних узорака у укупном броју тестираних узорака у извјештајном периоду дат је у табели 4.

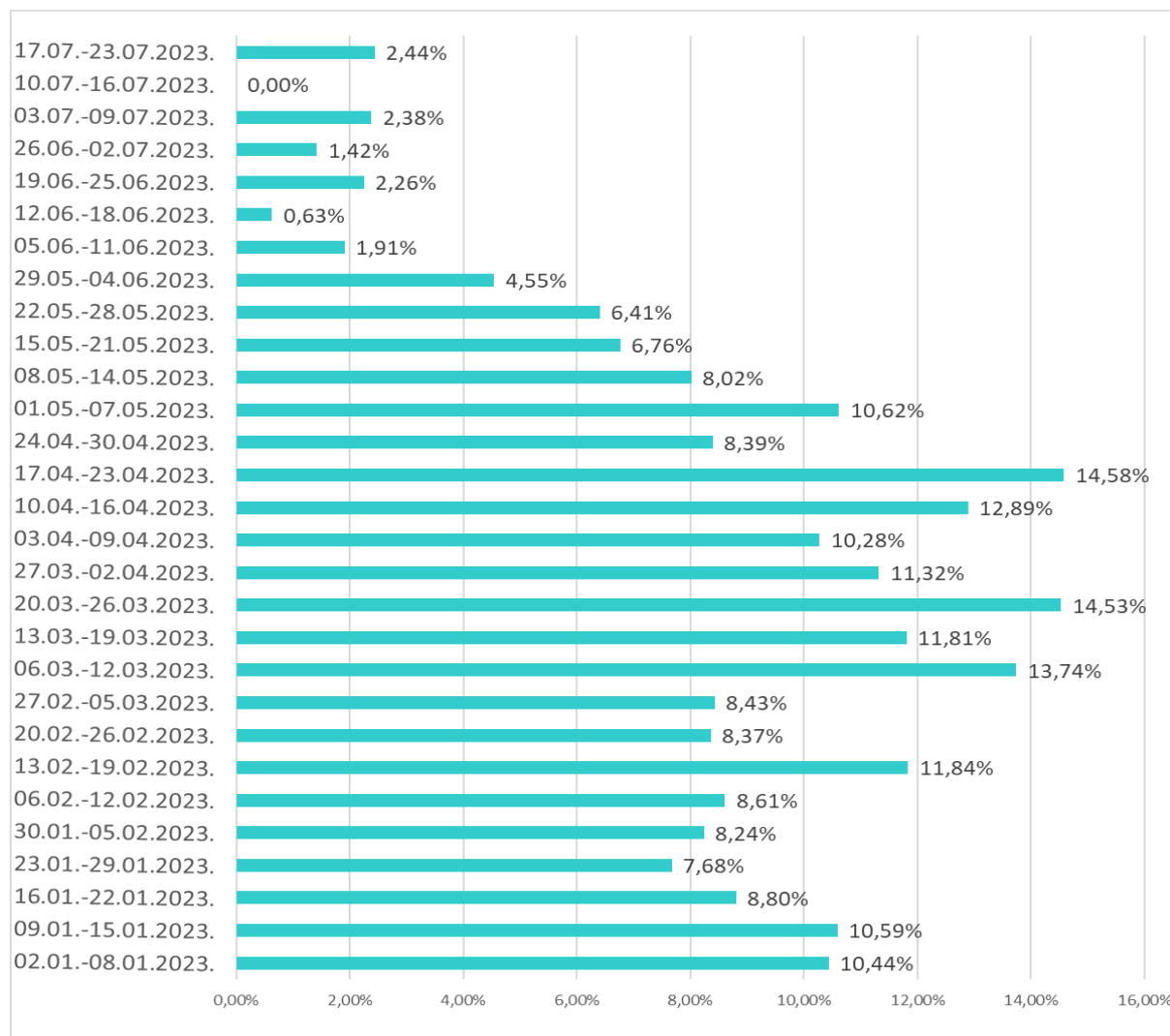
Табела 4. Процент позитивних узорака у односу на укупан број тестираних за претходну седмицу

7-дневно тестирање становника у Републици Српској	
Број тестирања	Процент позитивних
41	2,44%

На графикону 4. је приказан процент позитивних узорака у односу на укупан број тестираних по седмицама од почетка 2023. године.

Од почетка мјесеца јуна 2023. године па до данас, процент позитивних узорака у односу на тестиране се одржава на приближно истом нивоу и биљежи тренд опадања.

Графикон 4. Процент позитивних узорака у односу на укупан број тестираних по седмицама од мјесеца јануара 2023. године

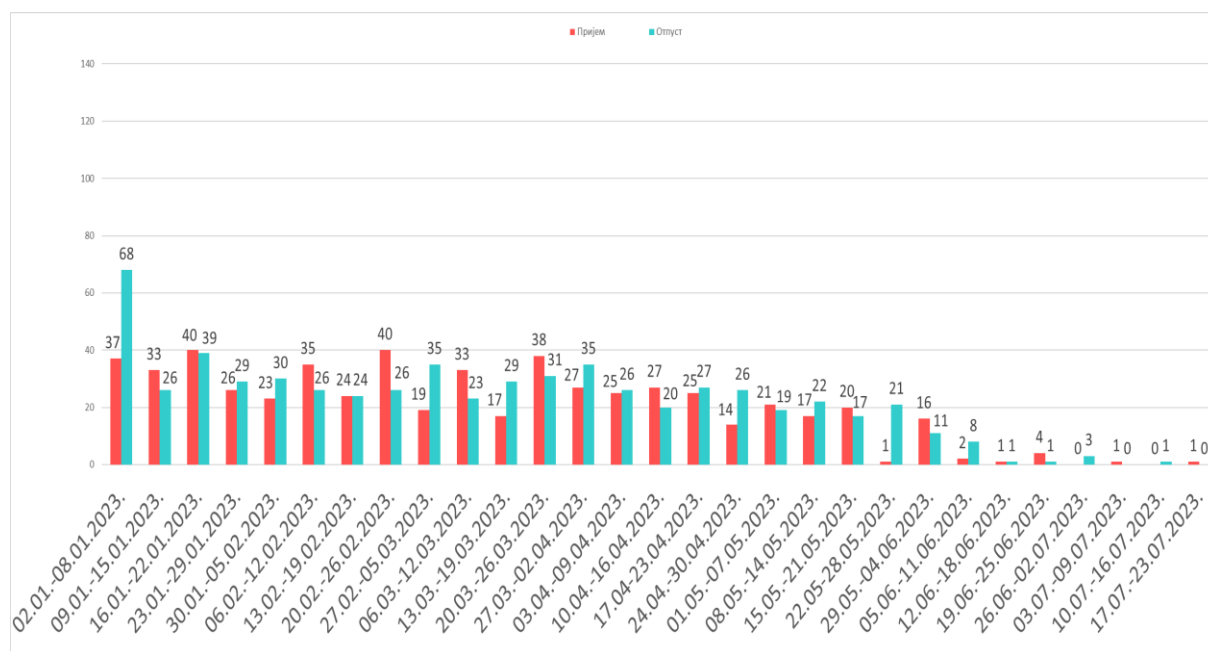


Хоспитализована лица

Тренутно је у здравственим установама хоспитализовано само једно лице.

Анализом броја пријема и отпуста обољелих по седмицама, задржава се тренд опадања. У посљедњој седмици пријављен је један пријем (графикон 6).

Графикон 6. Приказ пријема и отпуста по седмицама од мјесеца јануара 2023. године



Напомена: ОБ Приједор не доставља ажуриране податке од 22.03.2023. године.

Смртни исходи

У протекле три седмице није било пријављених смртних случајева.

Графикон 8. Приказ броја смртних случајева по седмицама од мјесеца јануара 2023. године

